

平成 30 年 9 月 5 日

各自治会長 様

佐賀市老人クラブ連合会  
会長 木下 治紀

老人クラブへの加入促進及び老人クラブの設立協力について

平素、佐賀市老人クラブ連合会及び校区老人クラブ連合会、単位老人クラブへのご理解・ご協力を頂きまして誠に有難うございます。

老人クラブでは「健康」「友愛」「奉仕」活動を大きな柱とし、様々な活動に取り組み、仲間づくりによりお互いに楽しみを共にすることを基本として活動しています。

さて、少子高齢化の現在、高齢者人口の増加が顕著となっておりますが、一方で老人クラブへの加入者が少なく、会員数は減少し続けています。

老人クラブへの加入促進につきましては、役員一同、一生懸命に努力をしているところですが、会員の増加には至っていないのが現状です。

つきましては、自治会協議会におきまして、平成 28 年 9 月に要請したことを再度この度、老人クラブの活動へのご理解と加入促進についてのご協力をお願いするものです。

また、地域で老人クラブが未設立の自治会におきましては、老人クラブの設立を手助けて頂きたいとお願いするものです。

参考として、平成 30 年度の佐賀市老人クラブ連合会に加入されている校区毎の資料を裏面に掲載しています。また、老人クラブを設立しているものの、校区老連への加入がなされていない老人クラブや、校区老人クラブが消滅した所も発生していますので、校区自治会としても老人クラブへの格別なご支援を頂きます様にお願いします。

老人クラブとは

- ・老人クラブは 60 歳以上の方が加入できますが、60 歳未満でも加入することが出来ます。
- ・老人クラブは概ね 30 人以上での組織としますが、30 人未満でも可能です。
- ・老人クラブの地域の範囲は、徒歩で集まることのできる小地域を原則とします。

平成 28 年 9 月に要請しまして自治会長様の協力が得られた老人クラブの会員は増加となっています。

再度の要請であります何とぞご理解頂き、ご協力をお願いします。

佐賀市老人クラブ連合会

〒849-0919

佐賀市兵庫北三丁目 8 番 36 号

佐賀市保健福祉会館「ほほえみ館」3 階

電話 32-2561 FAX32-2565

E-mail:shirouren@car.ocn.ne.jp

# 平成30年度佐賀市老人クラブ連合会会員数調べ

校区	クラブ数	30以上	30未満	会員数	男	女	人口	65歳以上	加入率	高齢化率	校区	クラブ数	30以上	30未満	会員数	男	女	人口	65歳以上	加入率	高齢化率	
勸興	15	8	7	415	151	264	6,609	1,781	23.30%	26.95%	諸富	24	24	0	1,407	623	784	10,547	3,473	40.51%	32.93%	
循誘	6	6	0	248	91	157	8,689	2,663	9.31%	30.65%	大和	24	20	4	917	354	563	22,810	6,097	15.04%	26.73%	
神野	6	6	0	348	107	241	11,502	2,852	12.20%	24.80%	富士	15	14	1	774	316	458	3,747	1,527	50.69%	40.75%	
赤松	4	3	1	115	48	67	8,129	2,023	5.68%	24.89%	三瀬	8	7	1	368	156	212	1,297	485	75.88%	37.39%	
日新	0	0	0	0	0	0	9,170	2,748	0.00%	29.97%	南川副	13	11	2	447	178	269	5,863	1,933	23.12%	32.97%	
西与賀	8	8	0	386	180	206	5,976	1,830	21.09%	30.62%	西川副	13	10	3	522	240	282	5,576	1,670	31.26%	29.95%	
本庄	11	7	4	359	153	206	11,931	2,911	12.33%	24.40%	中川副	13	13	0	491	208	283	3,187	1,124	43.68%	35.27%	
北川副	7	4	3	229	106	123	12,455	3,600	6.36%	28.90%	大詫間	5	5	0	387	149	238	1,596	575	67.30%	36.03%	
巨勢	7	6	1	310	131	179	5,383	1,304	23.77%	24.22%	東与賀	18	16	2	618	264	354	8,351	2,108	29.32%	25.24%	
蓮池	4	4	0	186	57	129	1,716	568	32.75%	33.10%	久保田	20	16	4	649	272	377	7,938	2,084	31.14%	26.25%	
兵庫	13	13	0	509	204	305	15,551	2,516	20.23%	16.18%	小計	153	136	17	6,580	2,760	3,820	70,912	21,076	31.22%	29.72%	
久保泉	11	4	7	300	120	180	3,720	1,366	21.96%	36.72%												
金立	8	6	2	334	132	202	4,631	1,487	22.46%	32.11%												
高木瀬	8	7	1	397	164	233	13,881	4,046	9.81%	29.15%												
鍋島	14	6	8	461	196	265	13,187	2,227	20.70%	16.89%												
嘉瀬	17	17	0	623	240	383	4,993	1,668	37.35%	33.41%												
新栄	6	6	0	303	137	166	7,195	1,929	15.71%	26.81%												
若楠	6	6	0	338	123	215	8,048	2,110	16.02%	26.22%												
開成	0	0	0	0	0	0	9,663	2,735	0.00%	28.30%												
小計	151	117	34	5,861	2,340	3,521	162,429	42,364	13.83%	26.08%	合計	304	253	51	12,441	5,100	7,341	233,341	63,440	19.61%	27.19%	
校区	クラブ数	30以上	30未満	会員数	男	女	人口	65歳以上	加入率	高齢化率	校区	クラブ数	30以上	30未満	会員数	男	女	人口	65歳以上	加入率	高齢化率	

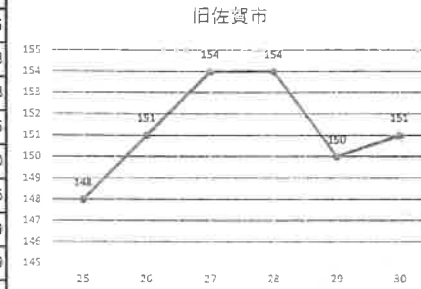
※人口、65歳以上の数値については、平成30年3月末(4月1日)現在の住民基本台帳の数値を使用しています。【資料提供:佐賀市】  
 ※日新・開成校区については、単位老人クラブは存在するものの、校区老連の役員等成り手が無く休止状態である。

# 平成25年度以降の老人クラブ会員数と単位クラブ数の推移

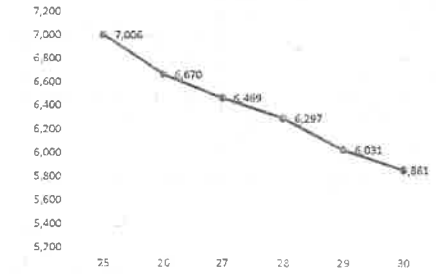
年度 校区老連	クラブ数						会員数					
	25	26	27	28	29	30	25	26	27	28	29	30
勸興	6	14	15	15	15	15	348	377	380	404	410	415
循訪	7	7	7	6	6	6	344	328	313	266	244	248
神野	8	8	8	8	6	6	460	481	491	473	341	348
赤松	4	4	4	4	4	4	148	149	142	140	149	115
日新	0	0	0	0	0	0	0	0	0	0	0	0
西与賀	11	11	10	9	8	8	595	575	528	482	406	386
本庄	10	9	10	11	11	11	386	356	363	364	370	359
北川副	12	11	10	9	8	7	442	416	344	329	270	229
巨勢	6	6	6	7	7	7	325	333	318	319	317	310
蓮池	4	4	4	4	4	4	219	215	209	202	198	186
兵庫	11	11	12	12	12	13	562	539	552	526	518	509
久保泉	6	6	11	11	11	11	319	331	312	308	300	300
金立	7	6	6	6	6	8	396	311	291	291	309	334
高木瀬	7	8	8	8	8	8	391	400	406	414	411	397
鍋島	16	16	14	15	15	14	552	546	495	481	498	461
嘉瀬	17	16	16	17	17	17	675	629	618	638	639	623
新栄	6	6	6	6	6	6	291	305	318	321	315	303
岩橋	7	8	7	6	6	6	355	379	389	339	336	338
開成	3	0	0	0	0	0	198	0	0	0	0	0
旧佐賀市	148	151	154	154	150	151	7,006	6,670	6,469	6,297	6,031	5,861
鎌富	25	25	24	23	24	24	1,703	1,697	1,600	1,482	1,479	1,407
大和	30	27	26	24	25	24	1,224	1,154	1,091	1,052	1,030	917
富士	18	18	18	15	15	15	917	918	922	806	812	774
三瀬	7	7	8	8	8	8	375	395	389	392	367	368
南川副	14	13	13	13	13	13	572	534	492	485	480	447
西川副	15	14	14	14	13	13	677	598	632	653	586	522
中川副	13	13	13	13	13	13	470	506	497	507	501	491
大説間	5	5	5	5	5	5	401	382	392	378	399	387
東与賀	17	18	18	18	19	18	741	751	720	736	689	618
久保田	20	24	23	20	20	20	857	804	770	712	651	649
旧郡部	164	164	162	153	155	153	7,937	7,739	7,505	7,203	6,994	6,580
合計	312	315	316	307	305	304	14,943	14,409	13,974	13,500	13,025	12,441

※日新校区老連は平成25年度に休止 開成校区老連は平成26年度に休止となっている。

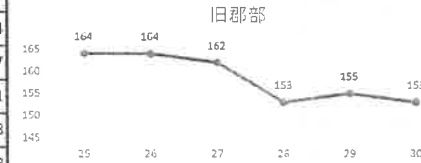
旧佐賀市のクラブ数推移



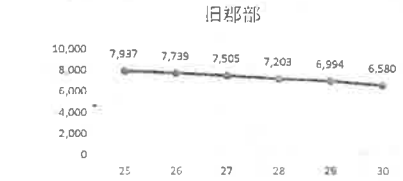
旧佐賀市の会員数推移



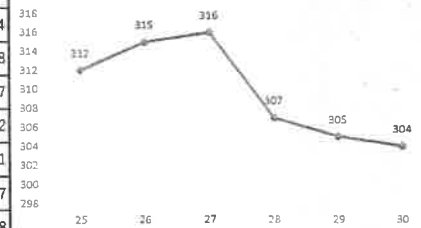
旧郡部のクラブ数推移



旧郡部の会員数推移



佐賀市老連全体のクラブ数推移



佐賀市老連全体の会員数推移

